

## CIJFERS CO2 UITSTOOT 2019-1

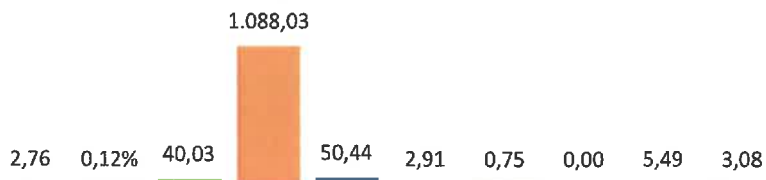
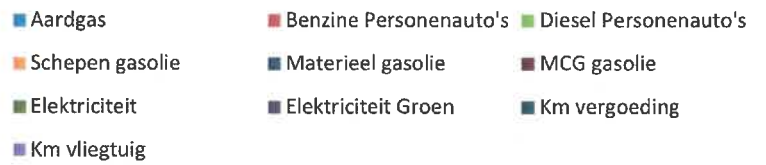
Scope	Kantoren	Hoeveelheid	Eenheid	Conv.	Ton Co2
1	Aardgas	1.460,00	m3	1,89	2,76
2	Elektriciteit	1.157,00	kWh	0,649	0,75
2	Elektriciteit Groen	13.835,00	kWh	0	0,00
1	Benzine Personenauto's	512,02	liter	2,74	1,40
1	Diesel Personenauto's	12.393,00	liter	3,23	40,03
2	Km vergoeding	24.962,00	km	0,22	5,49
2	Km vliegtuig <700 km	4.966,00	km	0,297	1,47
2	Km vlieg. 700-2500 km	8.040,00	km	0,2	1,61
<b>Scope Werken</b>					
1	Schepen gasolie	336.851,00	liter	3,23	1.088,03
1	Materieel gasolie	15.615,00	liter	3,23	50,44
1	MCG gasolie	900,00	liter	3,23	2,91

Scope	Totalen	Ton CO2	% aandeel
1	Aardgas	2,76	0,23%
1	Benzine Personenauto's	1,40	0,12%
1	Diesel Personenauto's	40,03	3,35%
1	Schepen gasolie	1.088,03	91,06%
1	Materieel gasolie	50,44	4,22%
1	MCG gasolie	2,91	0,24%
2	Elektriciteit	0,75	0,06%
2	Elektriciteit Groen	0,00	0,00%
2	Km vergoeding	5,49	0,46%
2	Km vliegtuig	3,08	0,26%
			100%
	Totaal scope 1	1.185,56	
	Totaal scope 2	9,33	
	Totaal scope 1 + 2	1.194,89	
	Totaal kantoren	53,52	
	Totaal werken	1.141,37	

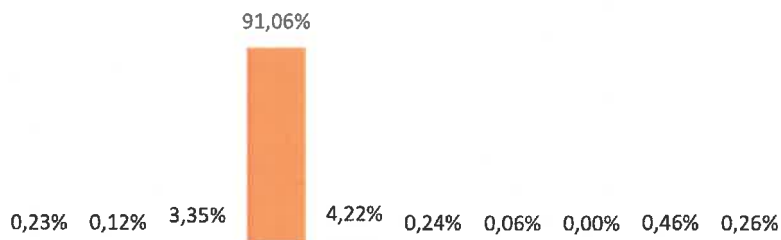
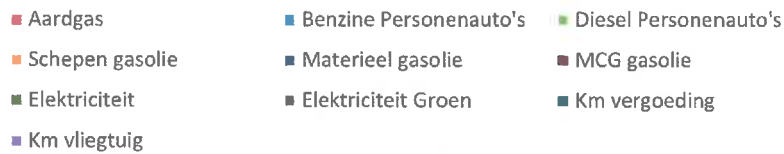
  

Scope	Totaal	Ton CO2
1	Uitstoot / FTE	48,99
1	uitstoot / omzet	72,29
2	Uitstoot / FTE	0,39
2	uitstoot / omzet	0,57

### Uitstoot ton/CO2 2018-1



### Uitstoot % 2018-1



### Verdeling uitstoot kantoren/werken 2018-1

